



Návod k použití

Ohřevná lampa

*Model Bonnie (172-6000) Model Clyde (172-6005), Model Henry (172-6010)
Model Romeo (172-6015) Model Julia (172-6020)*



Obsah

Úvod
Obsah balení
Normy a směrnice
Technické informace
Obecné informace
Instrukce k instalaci
Zapnutí zařízení
Vypnutí zařízení
Údržba a čištění
Všeobecné bezpečnostní pokyny
Likvidace obalu
Likvidace zařízení

ÚVOD

Přečtěte si pozorně tento návod k obsluze a uschovejte jej na bezpečném místě.

Před připojením zařízení se ujistěte, že technické údaje na typovém štítku odpovídají vašemu síťovému napájení.

Instalaci smí provádět pouze odborně vyškolení odborní pracovníci dle pokynů výrobce a na základě platných zákonných předpisů.

Zařízení je určeno pro společné použití a smí jej používat pouze vyškolený personál.

Výrobce se zříká veškeré odpovědnosti za:

Možné poškození v důsledku nedodržení pokynů nebo nesprávného používání zařízení.

Možné chyby tisku obsažené v těchto pokynech.

Výrobce si vyhrazuje právo provést na výrobku užitečné změny, aniž by tím byly dotčeny základní vlastnosti zařízení.

OBSAH BALENÍ

- 1 ks ohřevná lampa
- 1 ks návod k použití






NORMY A SMĚRNICE

Zařízení vyhovuje současným normám a směrnicím EU.

V případě potřeby vám zašleme odpovídající prohlášení o shodě.



TECHNICKÉ INFORMACE

Model	Bonnie	Clyde	Henry	Romeo	Julia
obj. č.	172-6000	172-6005	172-6010	172-6015	172-6020
Stínidlo (mm)	ø 225	ø 225	ø 225	ø 230	ø 230
Celková délka (mm)	840 - 1910	840 - 1910	840 - 1910	840 - 1910	840 - 1910
Příkon (V / Ph. / HZ. / kW)	230 / 1 / 50 / 0,25	230 / 1 / 50 / 0,25	230 / 1 / 50 / 0,25	230 / 1 / 50 / 0,25	230 / 1 / 50 / 0,25
Váha (kg)	2	2	1,5	2	2
Objímka lampy	E27	E27	E27	E27	E27
Spirálový kabel (m)	1,55	1,55	1,55	1,55	1,55
Žárovka	červená (Ø 125mm)	červená (Ø 125mm)	červená (Ø 125mm)	červená (Ø 125mm)	červená (Ø 125mm)
EAN-Kód	4017337 172009	4017337 172016	4017337 172061	4017337 036646	4017337 036653
					

- Infračervené světlo udržuje jídlo v teple
- Optimální rozestup mezi lampou a jídlem: 50 - 60 cm
- Moderní design

OBECNÉ INFORMACE

- Před prvním použitím odstraňte všechny ochranné fólie a jednotku důkladně vyčistěte.
 - Tento návod k obsluze uchovávejte na dosah, v blízkosti zařízení.
 - Výrobce / prodejce neodpovídá za škody způsobené nedodržením tohoto návodu k obsluze. Kromě toho již není zaručena bezpečnost zařízení.
 - Tento provozní návod musí být poskytnut při předávání zařízení třetím stranám.
 - Po vybalení zařízení se ujistěte, že je vše v perfektním stavu. Pokud zjistíte, že je zařízení poškozené, nepřipojujte zařízení, ale kontaktujte svého prodejce.
 - Zařízení lze bezpečně přepravovat pouze v původním obalu.
 - Pokud obal nelze skladovat, oddělte jednotlivé obalové materiály a odevzdejte je do nejbližšího sběrného místa k řádné likvidaci.
 - Výrobce si vyhrazuje právo provést na výrobku užitečné změny, aniž by tím byly dotčeny základní vlastnosti zařízení.
- Výrobce se zříká veškeré odpovědnosti za:
- Možné poškození způsobené nedodržením pokynů nebo nesprávným používáním zařízení.
 - Možné chyby tisku obsažené v těchto pokynech.

Spotřebič je určen pro společné použití a smí jej používat pouze vyškolený personál.
Před prvním použitím spotřebič důkladně očistěte.

INSTRUKCE K INSTALACI

Technický štítek je umístěn na zadní straně přístroje.

Vždy je třeba dodržovat následující předpisy:

Ujistěte se, že napětí a frekvence síťového napájení odpovídají hodnotám uvedeným na typovém štítku zařízení.

Zařízení může být připojeno pouze kvalifikovaným personálem v souladu s platnými bezpečnostními předpisy. Síťový kabel nesmí být vystaven teplotě vyšší než max. 50 ° C. Před připojením zařízení se ujistěte, že je zásuvka nebo použitý spínač snadno přístupný.

POZOR: Výrobce odmítá veškerou odpovědnost, pokud tato pravidla nebudou dodržována.


ZAPNUTÍ ZAŘÍZENÍ

Zapojte napájecí kabel do zásuvky a zapněte hlavní vypínač (obr. 1). V tomto okamžiku je jednotka připravena k použití

VYPNUTÍ ZAŘÍZENÍ

Zapněte hlavní vypínač (obrázek ref1)

Pozor: I když je zařízení vypnuto, ale zástrčka je stále v zásuvce, je zařízení stále živé



ÚDRŽBA A ČIŠTĚNÍ

Před čištěním nechte zařízení vychladnout a odpojte síťový kabel ze zásuvky. Jednotku otřete navlhčeným hadříkem a čisticím prostředkem a osušte čistým hadříkem (nepoužívejte abrazivní prostředky).

VŠEOBECNÉ BEZPEČNOSTNÍ POKYNY

Pokud je napájecí kabel poškozen, nechte jej vyměnit kvalifikovaným servisním personálem. Nedotýkejte se zařízení mokřýma rukama. Chraňte zařízení před nepříznivými podmínkami (déšť, silné sluneční světlo). Po použití nebo před čištěním přístroj vypněte. Udržujte zařízení mimo dosah dětí.

LIKVIDACE BALENÍ

Obalové materiály odpovídajícím způsobem oddělte a vraťte je na sběrná místa určená k recyklaci a environmentálnímu bydlení

LIKVIDACE ZAŘÍZENÍ

Spotřebič řádně zlikvidujte na sběrném místě pro elektrické spotřebiče. Elektrické spotřebiče nepatří do domácího odpadu.